


# Zo gaat de molen!











## Activiteit 2 van de excursie naar de molen

### FOTOGRAFIEOPDRACHT WATERMOLEN

Lees samen met je groepje en je begeleider de opdracht goed door!  
Stel vragen aan je begeleider als je het niet snapt.

- 1 Hieronder zie je een tekening van de molen die jullie bezoeken.



				
Plaatje 1 watterrad	Plaatje 2 opstaande deuren oliemolen	Plaatje 3 dak	Plaatje 4 kroos, krooshek, krooshaak, brug	Plaatje 5 rad
				
Plaatje 6 loopbrug	Plaatje 7 krooshek	Plaatje 8 raam	Plaatje 9 water	Plaatje 10 water

Bekijk de 10 foto's in het overzicht. Iedere foto laat een onderdeel van de molen zien.

- a. Ga op zoek naar dit onderdeel van de molen.
- b. Schrijf het nummer van het plaatje op de tekening op de plek waar je dit onderdeel gevonden hebt.

*Lees samen met je groepje en je begeleider de opdracht goed door!*

*Stel vragen aan je begeleider als je het niet snapt.*

---

## 2 Van welke materialen is de molen gemaakt?

Kies uit de volgende materialen: Hout, steen, ijzer, glas, plastic, beton.

- a. Het waterrad is van ..... gemaakt.
  - b. De deuren zijn van ..... gemaakt.
  - c. De ramen zijn van ..... gemaakt.
  - d. De kap is van ..... gemaakt.
  - e. Het krooshek is van ..... gemaakt.
  - f. De muren zijn van ..... gemaakt.
- 

## 3 Hoe voelt de molen?

Kies uit de volgende woorden: Hard, zacht, glad, ruw, geribbeld, warm, koud, lauw ...

- a. De muur voelt .....
- b. De trap voelt .....
- c. De deur voelt .....

*Loop samen met je groepje en de begeleider rond de molen en luister naar de geluiden van de molen.  
Deze opdracht kan alleen gemaakt worden als de molen draait.*

---

## 4 Welke geluiden hoor je rondom de molen?

Omcirkel de geluiden die je hoort en schrijf op waar het geluid vandaan komt

- Piepen .....
- Kraken .....
- Zoeven .....
- Kloppen .....
- Bonken .....
- Fluiten .....
- Klotsen .....
- Ander geluid: .....
- 

## 5 Je hebt de molen nu goed bekeken, gehoord en gevoeld.

Wat vind je van de molen? Is de molen mooi, lelijk, oud, interessant, vreemd, saai, speciaal, waardevol? Vul in:

Ik vind de molen ..... omdat .....

..... !